










Legenda budynków

W – wejście, **O** – ochrona, **S** - sklep

-  Bud. A - W1: Oddz. Rehabilitacyjny – do budynku A można wjechać windą znajdującą się z tyłu budynku
-  Bud. B - W2: Oddz. Rehabilitacji Diennej, Pracownia Fizjoterapii – do budynku B można wjechać pochylnią
-  Bud. C - W3: Poradnia: Chirurgiczna, Ortopedyczna – do budynku C można wjechać pochylnią
-  Bud. D - W4: Kasa, W5: Dyrekcja, Administracja, Apteka Szpitalna, W6: Dział Marketingu,
-  Bud. E - W7: *Parter*: Zakład Diagnostyki Laboratoryjnej, Zakład Opiekuńczo - Leczniczy
I piętro: Oddz. Noworodkowy, Oddz. Dziecięcy
II piętro: Oddział Reumatologiczny, Kaplica Szpitalna
W8: Punkt Szczepień (piwnica) – dojazd od wejścia W7
Do budynku E można wjechać pochylnią (wejście W7) i z parteru na piętra i do piwnicy można wjechać windą
-  Bud. F - W9: Oddz. Położniczo – Ginekologiczny – do budynku można wjechać pochylnią, lub platformą hydrauliczną (zamiar wjechania należy zgłosić personelowi, który uruchomi platformę)
-  Bud. G - W10: *Piwnica*: Pracownie Kardiometryczne, Pracownia zaburzeń snu i oddychania, Pracownia USG, Szkoła Rodzenia, Poradnia: Kardiologiczna, Medycyny Sportowej, Chorób Naczyń, Preluksacyjna, Endokrynologiczna, Poradnia: Reumatologiczna, Onkologiczna, Diabetologiczna
Parter: Centrum Diagnostyki Obrazowej (Rejestracja, Mammografia, RTG, Endoskopia), Poradnia: Ginekologiczno - Położnicza
I piętro: Oddz. Wewnętrzny, Międzynarodowe Centrum Dializ o/Kościan,
II piętro: Oddz. Chirurgiczny, Oddział Ortopedii i Traumatologii Narządu Ruchu
III piętro: Oddz. Intensywnej Terapii, Blok Operacyjny,
IV piętro: Sterylizatornia
Do budynku wjeżdżamy windą zewnętrzną (wejście W10), a następnie jeśli chcemy dostać się do piwnicy wciskamy przycisk „-2”, jeśli chcemy dostać się na parter wciskamy przycisk „0”, jeśli chcemy się dostać na 1 piętro to przycisk „1”, jeśli chcemy dostać się na 2 i 3 piętro oraz na Oddział dializ należy wcisnąć przycisk „0” i następnie skierować się w prawo, dojść do końca korytarza, skrócić w lewo i dojść do 2 wind, które dowiozą na 2,3 lub 4 piętro
- W11:
Parter: Szpitalny Oddział Ratunkowy z Izba Przyjęć, Pogotowie – można wjechać pochylnią
-  Bud. H - W12: Oddział Paliatywny – można wjechać pochylnią
-  Bud. I - W13: Nocna i Świąteczna Opieka Zdrowotna – można wjechać pochylnią